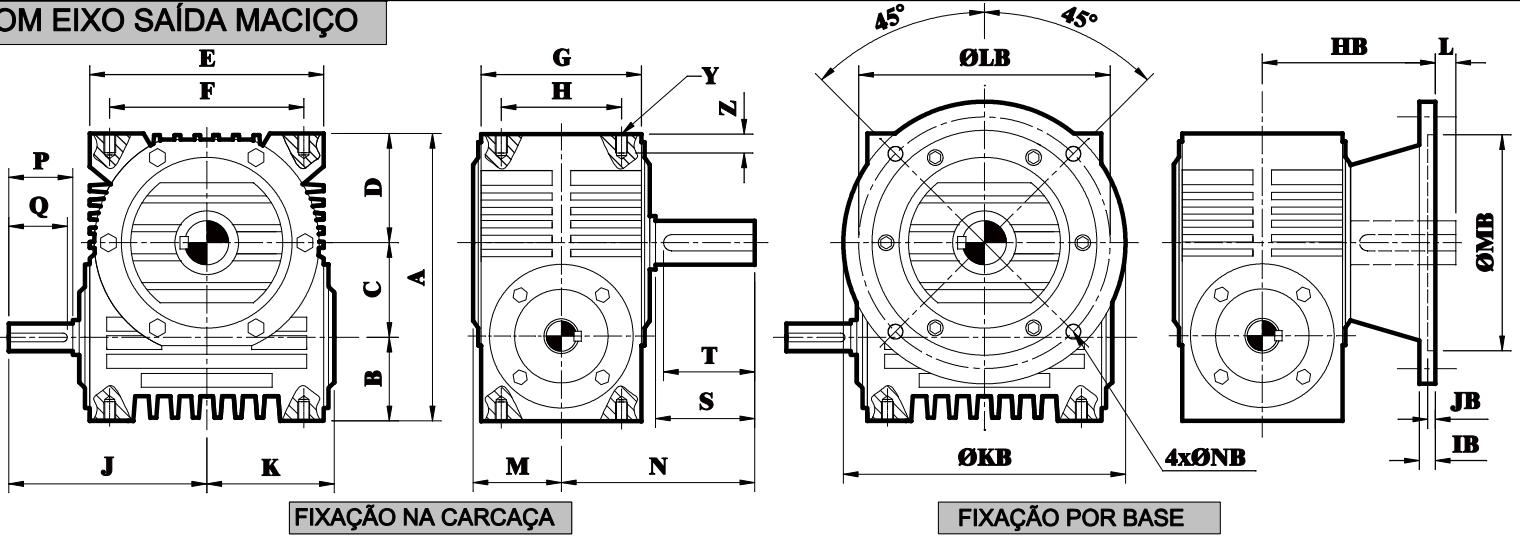


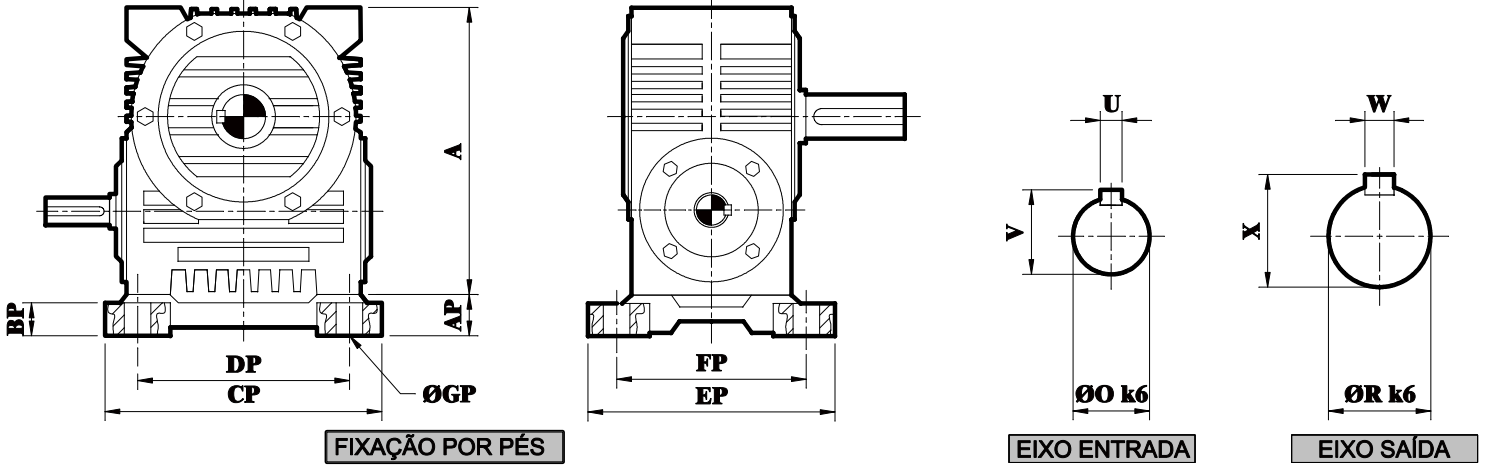
REDUTORES DE VELOCIDADE A ROSCA SEM FIM - DIMENSÕES EM MM

COM EIXO SAÍDA MACIÇO



FIXAÇÃO NA CARÇAÇA

FIXAÇÃO POR BASE

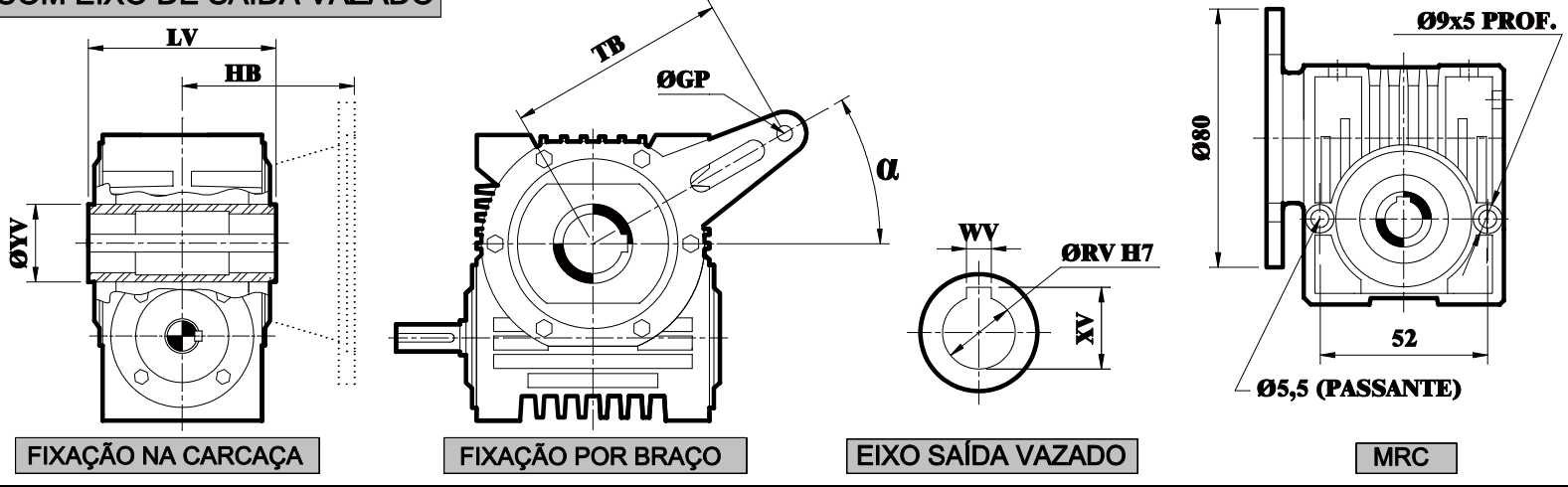


FIXAÇÃO POR PÉS

EIXO ENTRADA

EIXO SAÍDA

COM EIXO DE SAÍDA VAZADO



FIXAÇÃO NA CARÇAÇA

FIXAÇÃO POR BRAÇO

EIXO SAÍDA VAZADO

MRC

TIPO	A	B	C	D	E	F	G	H	J	K	L	M	N	ØO	P	Q	ØR	S	T	U	V	W	X	α
MRC	75	22,5	25	27,5	64	41	48	40	—	32	—	—	—	—	—	—	—	—	—	—	—	—	—	—
R0	92	27,0	30	35,0	75	60	52	40	69	46	15	36	67	11	21	19	14	28	26	4	12,5	5	16,0	30°
R2	125	38,0	42	45,0	92	72	63	48	83	55	13	41	81	12	25	23	18	36	34	4	13,5	6	20,5	30°
R3	150	46,0	50	54,0	112	87	75	55	101	66	16	48	97	16	32	30	22	44	41	5	18,0	6	24,5	30°
R4	180	54,0	61	65,0	132	107	82	60	120	77	23	55	116	20	40	38	28	56	54	6	22,5	8	31,0	30°
R5	215	60,0	75	80,0	166	136	98	70	149	97	30	65	140	24	48	46	35	70	68	8	27,0	10	38,0	30°
R6	255	67,0	90	98,0	196	166	112	84	173	112	41	75	160	28	56	54	40	80	78	8	31,0	12	43,0	45°

TIPO	Y	Z	AP	BP	CP	DP	EP	FP	ØGP	HB	IB	JB	ØKB	ØLB	ØMB	ØNB	ØRV	ØYV	WV	XV	LV	TB	Kg*
MRC	Ø6	—	—	—	—	—	—	—	—	—	—	—	—	—	—	—	12	—	4	13,5	50	—	0,5
R0	M6	9	11	8	82	66	88	72	6,5	52	6	3	110	98	80	6,5	14	25	5	16,0	76	70	1,6
R2	M8	12	15	10	100	80	105	85	9	68	7	3	140	120	100	9	16	30	5	18,0	85	85	2,2
R3	M10	14	18	12	125	100	130	105	11	81	8	4	170	145	120	11	25	40	8	28,0	100	100	4,6
R4	M10	14	18	12	145	120	145	120	11	93	8	4	195	170	140	11	30	50	8	33,0	115	145	7,0
R5	M12	17	22	15	175	145	175	145	13	110	10	5	240	210	175	13	35	60	10	38,3	135	160	12,7
R6	M12	17	23	15	207	175	193	160	13	119	11	5	270	240	205	13	45	70	14	48,8	150	180	19,5

OBS: INFORMAÇÕES SUJEITAS A ALTERAÇÕES SEM AVISO PRÉVIO